

Regiongemensam elevenkät 2024

Rapport för:
Gunnaredsskolan F-3 Åk 2

Innehållsförteckning

Om undersökningen

Förklaring prioriteringsmatris

Bakgrundsfrågor

Frågeområden

Jämförelse frågeområden

Frågeområden per kön

Jämförelsevärde per frågeområde

Resultat per fråga

Prioriteringsmatris

Frågeområde per enhet

Frekvenstabeller

Om undersökningen

Bakgrund

Göteborgsregionens medlemskommuner har sedan 2011 haft möjlighet att genomföra regiongemensamma elevenkäter. I den gemensamma undersökningen ingår åk 2, åk 5, åk 8, gymnasiets åk 2, anpassad grundskola och anpassad gymnasieskola. Årskurs 2 i grundskolan är obligatoriskt att mäta för alla kommuner.

Metod

Undersökningen genomfördes mellan den 20 februari till och med den 28 mars 2024. Datainsamlingen har skett under lektionstid genom en webbenkät. Inloggningskoder har skickats ut via e-post till skolorna och varje elev har fått en unik kod för genomförandet.

Redovisning och beräkningar

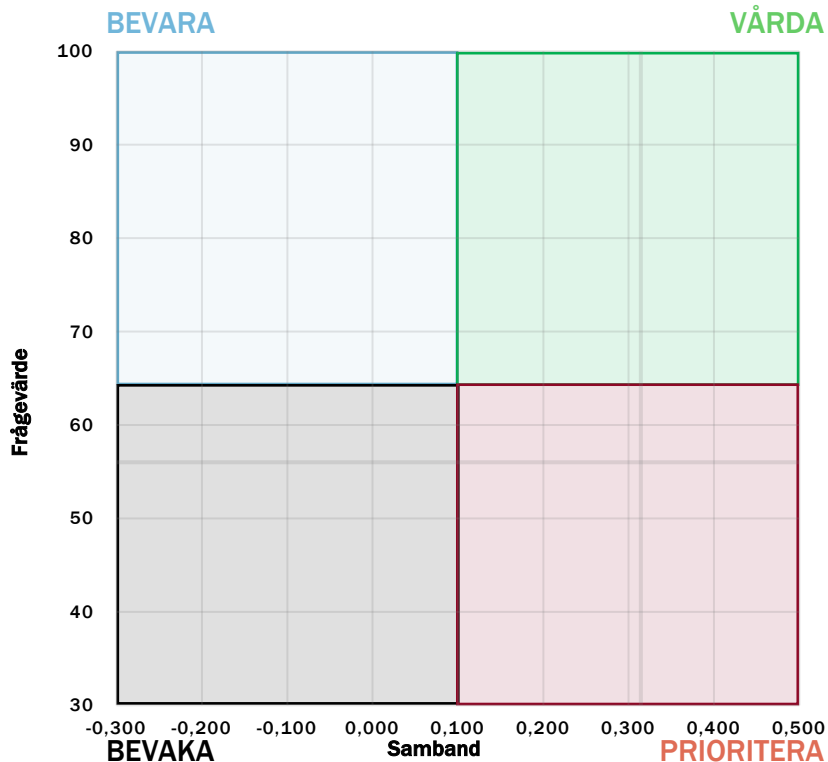
Frågornas svarsalternativ är en fyr- eller femgradig skala och ett Vet inte-alternativ. Skalan skiljer sig åt i olika frågor men kan t.ex. vara Alltid – Aldrig eller Mycket bra – Mycket dåligt. För varje fråga redovisas svarsandelar och ett beräknat indexvärde där det bästa alternativet ges 100 poäng och det sämsta alternativet ges 0 poäng. Indexvärdet kan alltså anta värdet 0-100. I de fall det går redovisas även indexvärde bakåt i tiden. Maskinella avrundningar förekommer i rapporten.

För att säkra respondenternas anonymitet redovisas inga frågor där antalet svarande är färre än sju.

Svarsfrekvens

Rapporten gäller Gunnaredsskolan F-3 och bygger på svar från 36 elever av 38 vilket ger en svarsfrekvens om 95%.

Prioriteringsmatris - förklaring



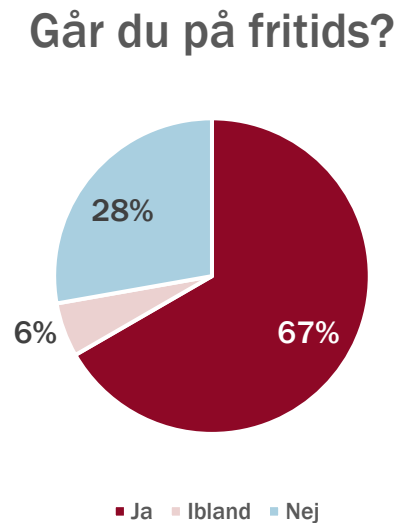
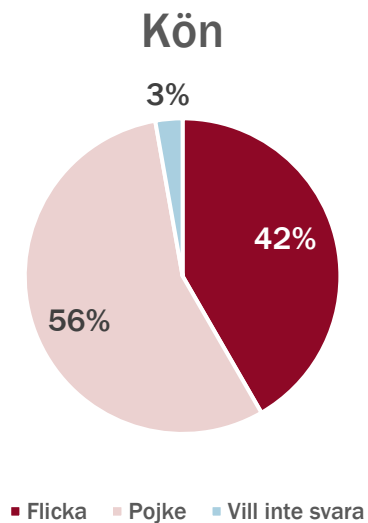
Genom att mäta sambandet mellan olika frågor i undersökningen och den generella nöjdheten skapas en bild av vad som har störst effekt på elevernas generella uppfattning och nöjdheten med skolan och vad som därför är viktigast att prioritera i ett förändringsarbete.

Matrisen är indelad i fyra olika fält. **Bevara** innebär frågor med hög nöjdhet men låg påverkan på den generella nöjdheten. Dessa bör man sträva efter att bevara på en god nivå men de är inte högst prioriterade. **Bevaka** inrymmer de frågor som har låg nöjdhet men liten påverkan på den generella nöjdheten. Dessa bör man sträva efter att förbättra men de är inte högst prioriterade.

Vårda består av värden med hög nöjdhet och hög påverkan på den generella nöjdheten. Dessa värden bör man prioritera att bevara på en god nivå alternativt utveckla för att höja nöjdheten ytterligare. **Prioritera** inrymmer frågor med låg nöjdhet och stor påverkan på den generella nöjdheten. Det är dessa som bör ges högst prioritet i kommande förändringsarbete.

Prioriteringsmatriser visas enbart för de rapporter där antal svarande är 30 elever eller fler.

Bakgrundsfrågor



Beskrivning av frågeområden

Nedan redovisas de frågeområden som används i redovisningen, och de frågor som ingår i varje område

Trygghet

Känner du dig trygg i skolan?

Kan du vara dig själv i skolan?

Frågar de vuxna i skolan om hur du mår?

Förhindra kränkningar

Hjälper de vuxna till om en elev är elak mot någon annan på rasterna?

Studiero

Kan du koncentrera dig när du arbetar i skolan?

Utbildning

Förklarar lärarna så att du förstår?

Berättar läraren hur det går för dig i skolarbetet?

Skola och framtid

Pratar ni i skolan om vad du kan jobba med när du blir vuxen?

Stimulans

Får du arbeta på olika sätt på lektionerna?

Gör läraren så att du vill lära dig mer i skolan?

Får läraren dig att känna att du klarar av skolarbetet?

Stöd

Hjälper läraren dig när du behöver det?

Grundläggande värden

Pratar ni på lektionerna om hur ni ska vara mot varandra i skolan?

Inflytande

Får du vara med och bestämma hur arbetar i skolan?

Fritidshem

Känner du dig trygg på fritids?

Får du vara med och bestämma vad ni gör på fritids?

Lär du dig saker på fritids?

Gillar du att vara på fritids?

Nöjdhet

Gillar du att vara i skolan?

Jämförelsevärde per frågeområde

Indexvärde för respektive frågeområde. Det lägsta möjliga värdet är 0 och det högsta möjliga värdet är 100. Vet ej har exkluderats ur indexvärdet. I de fall det går redovisas även indexvärde bakåt i tiden.

	GR	Göteborgs stad	Nordost	Gunnaredsskolan F-3	2023
Utbildning	79	79	83	88	87
Stimulans	83	82	84	86	88
Stöd	90	90	92	94	93
Grundläggande värden	84	83	84	82	84
Inflytande	53	52	48	59	48
Studiero	67	67	68	66	74
Trygghet	80	79	78	80	88
Förhindra kränkningar	88	86	87	97	88
Skola och framtid	63	62	71	67	90
Nöjdhet	77	77	76	86	85
Fritidshem	74	73	74	73	78

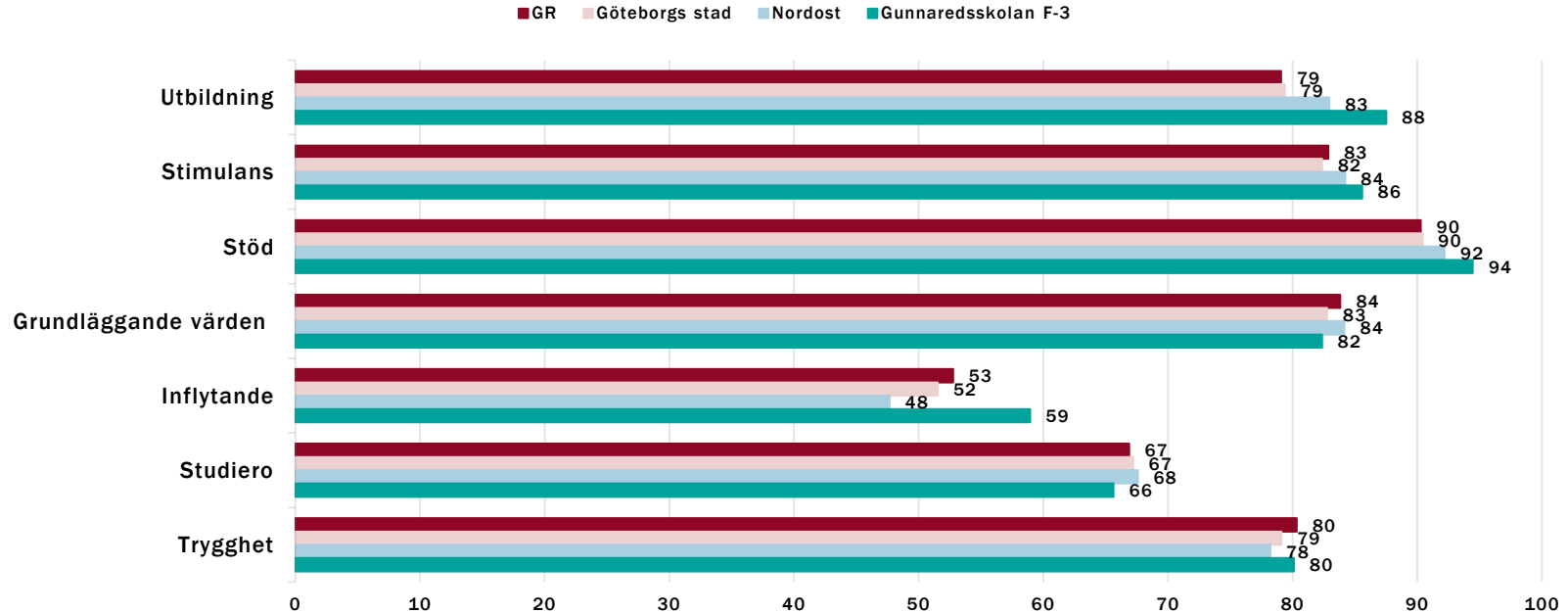
Frågeområde per kön

Indexvärde för respektive frågeområde per kön.

	Flicka	Pojke
Utbildning	85	89
Stimulans	87	85
Stöd	97	93
Grundläggande värden	86	82
Inflytande	64	54
Studiero	74	63
Trygghet	83	77
Förhindra kränkningar	96	97
Skola och framtid	56	79
Nöjdhet	90	84
Fritidshem	81	67

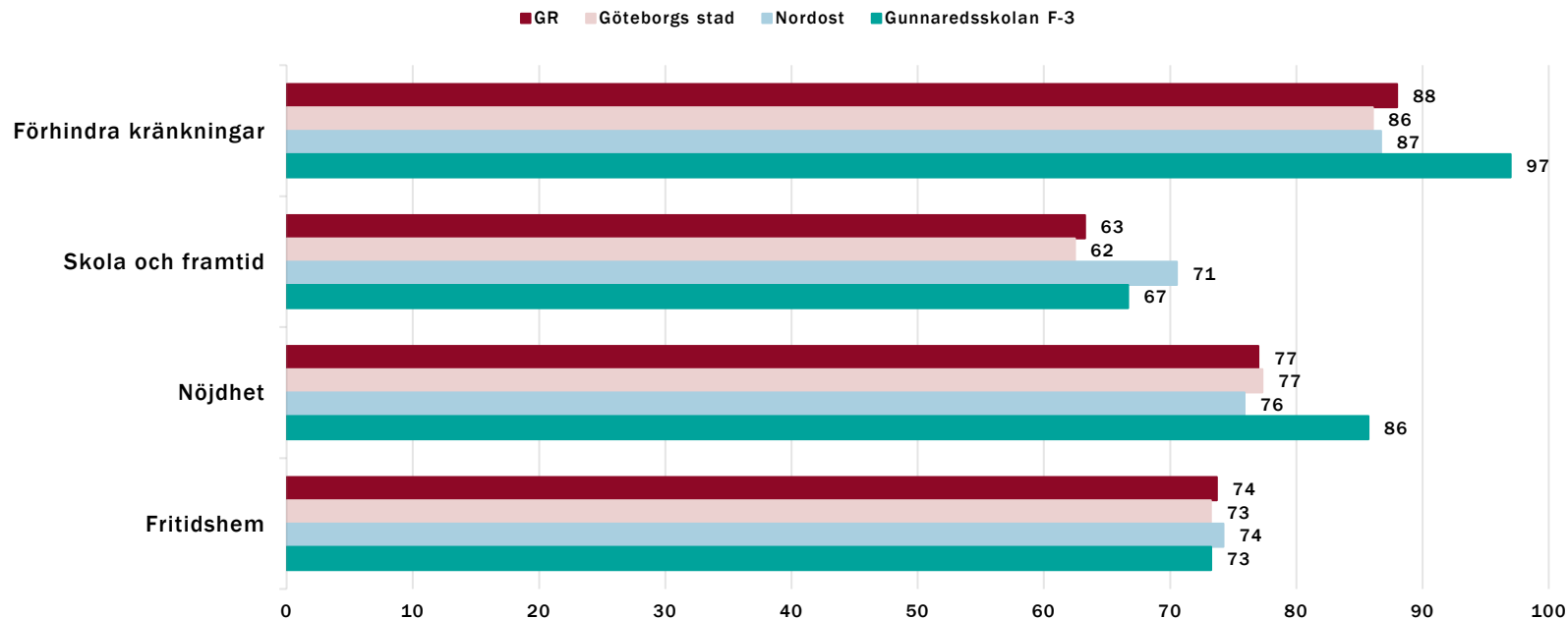
Jämförelsevärde per frågeområde

Nedan visas indexvärdet för varje frågeområde 2024, det lägsta möjliga värdet är 0 och det högsta möjliga värdet är 100. Vet ej har exkluderats ur indexvärdet. Jämförelse görs mellan det egna värdet och värden för överliggande nivåer.



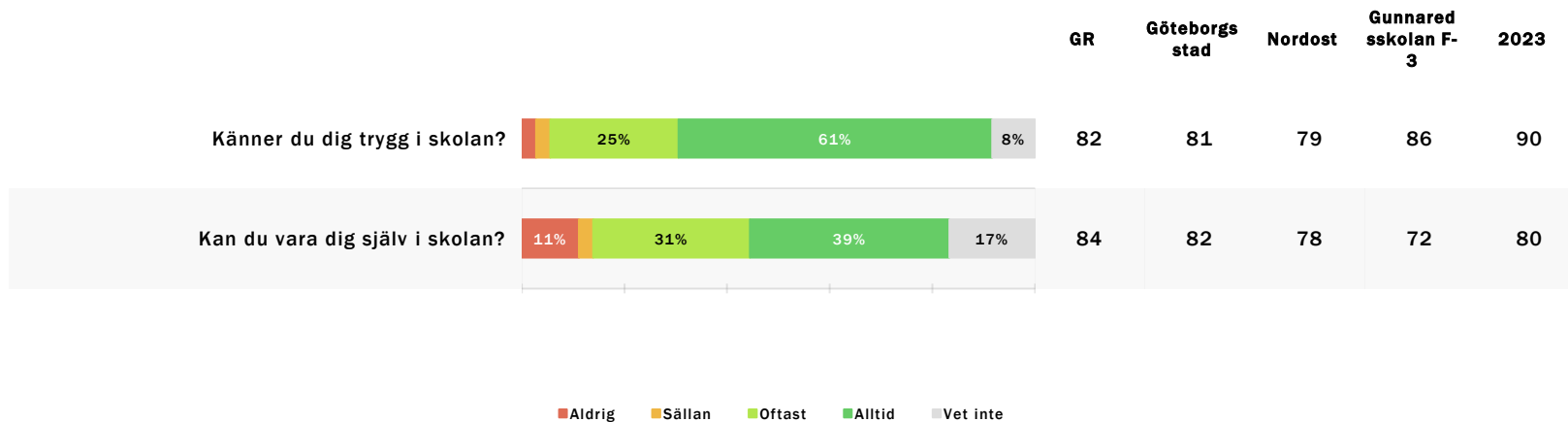
Jämförelsevärde per frågeområde

Nedan visas indexvärdet för varje frågeområde 2024, det lägsta möjliga värdet är 0 och det högsta möjliga värdet är 100. Vet ej har exkluderats ur indexvärdet. Jämförelse görs mellan det egna värdet och värden för överliggande nivåer.



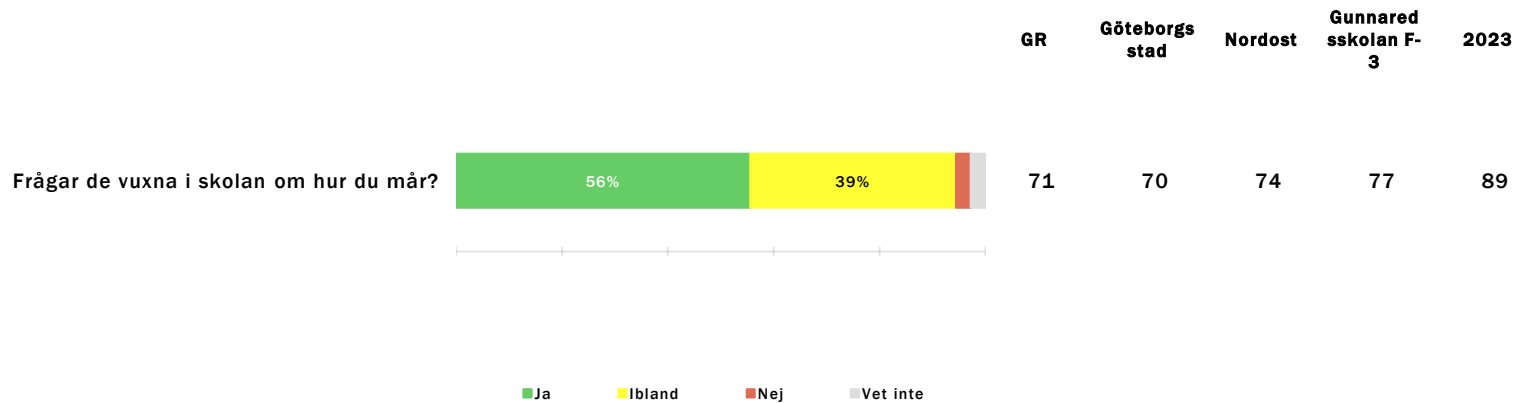
Resultat per fråga

Trygghet



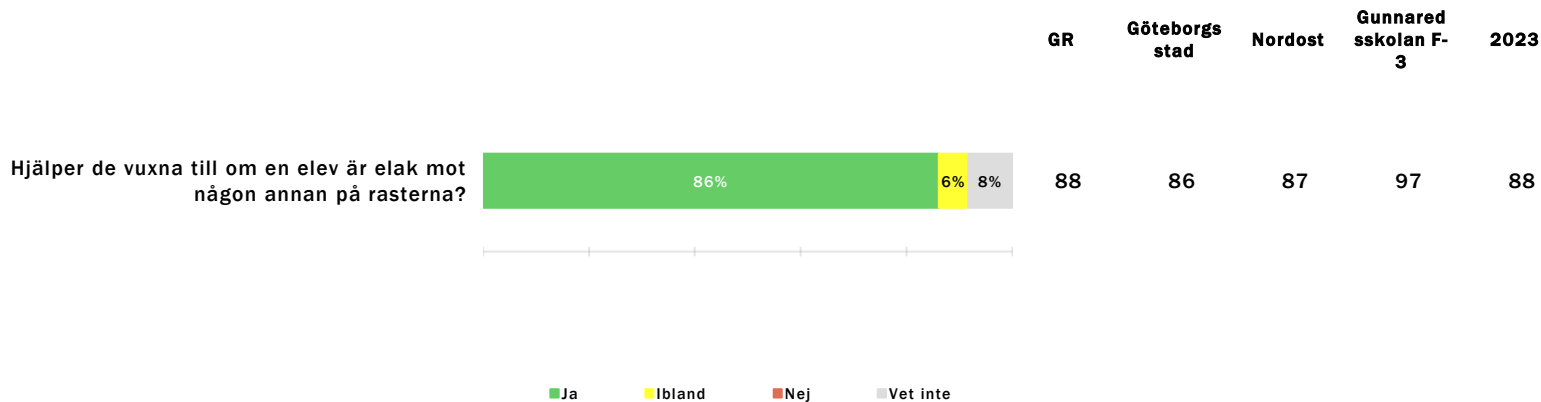
Resultat per fråga

Trygghet



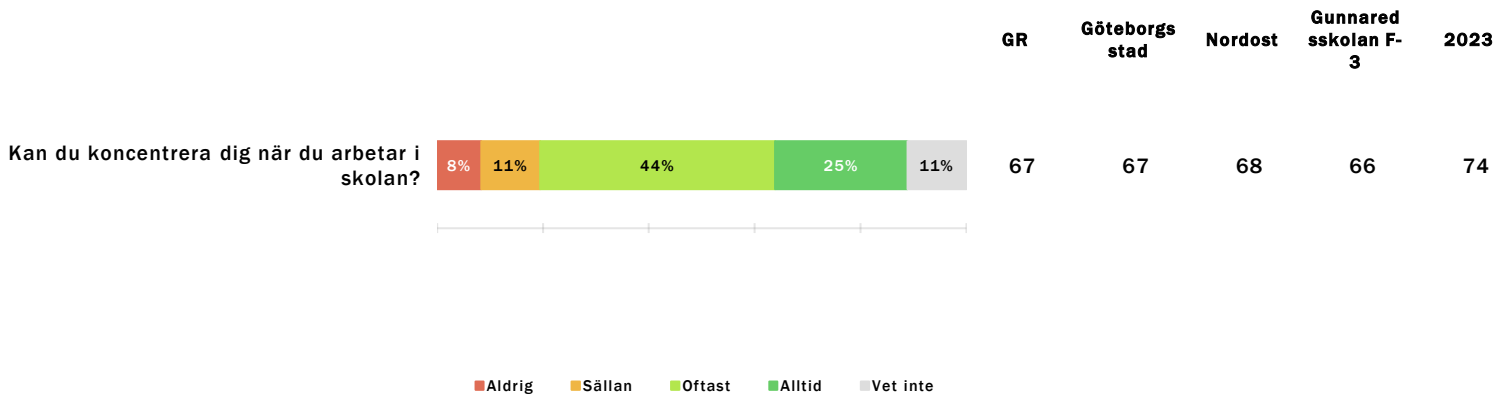
Resultat per fråga

Förhindra kränkningar



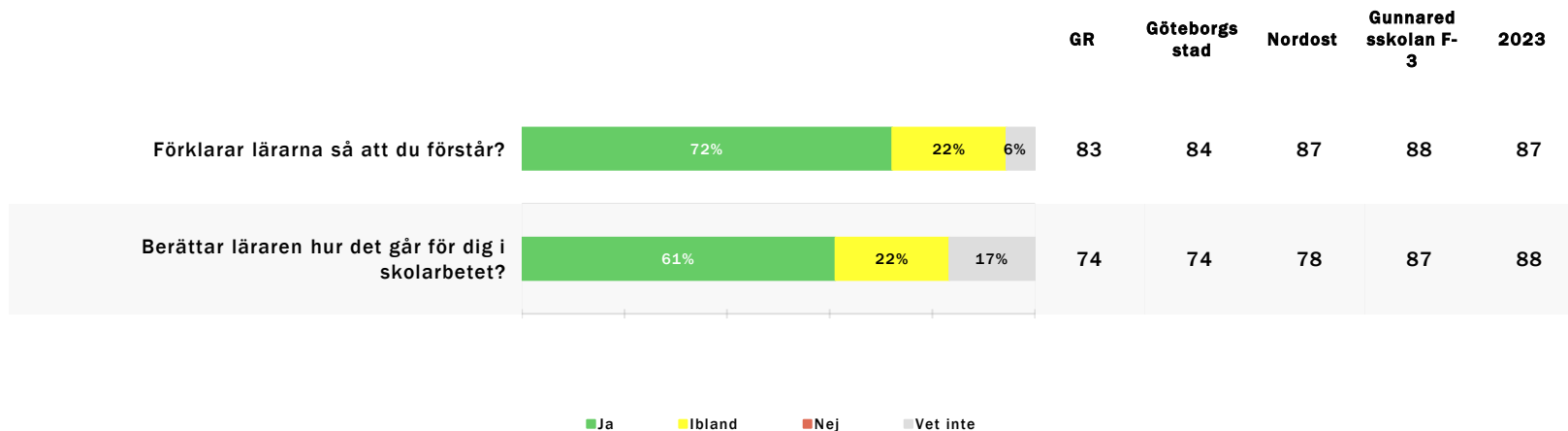
Resultat per fråga

Studiero



Resultat per fråga

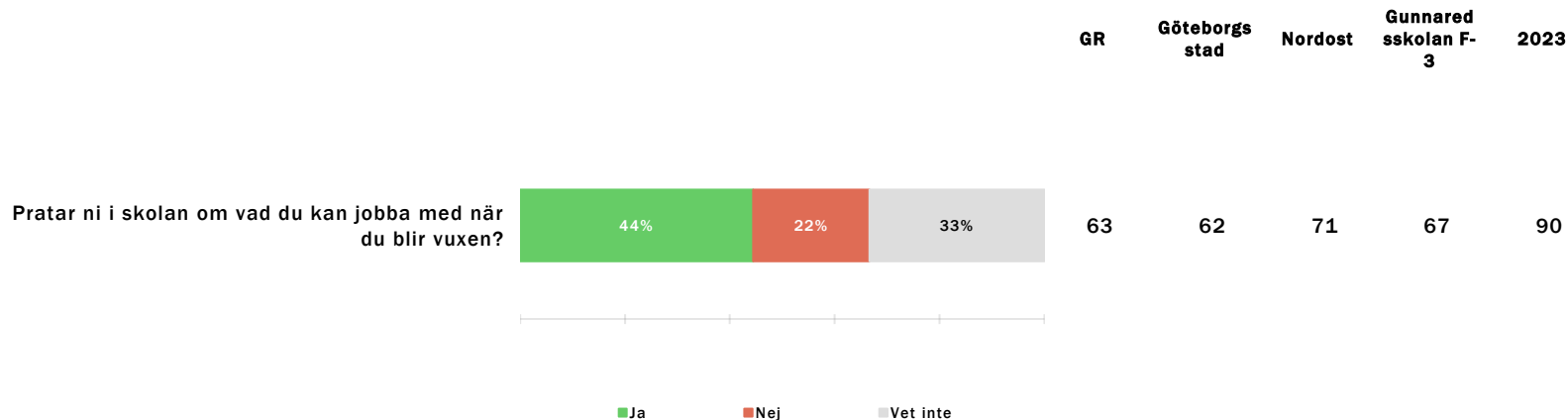
Utbildning



Gunnaredsskolan F-3 | Svansfrekvens 95%

Resultat per fråga

Skola och framtid



Gunnaredsskolan F-3 | Svansfrekvens 95%

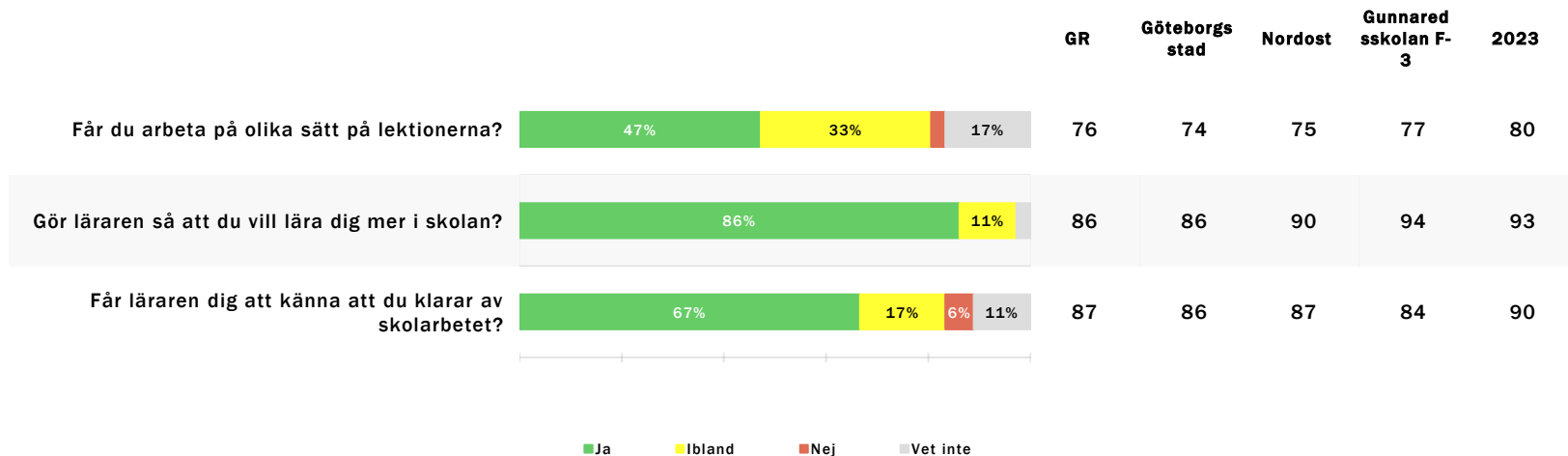
institutet
för kvalitetsindikatorer



GÖTEBORGS
REGIONEN

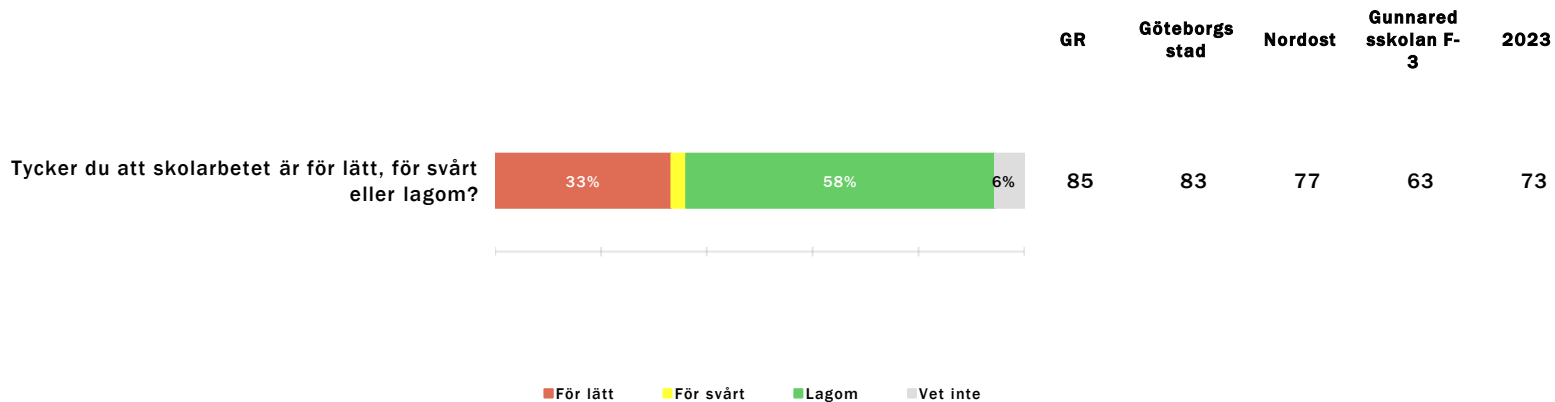
Resultat per fråga

Stimulans



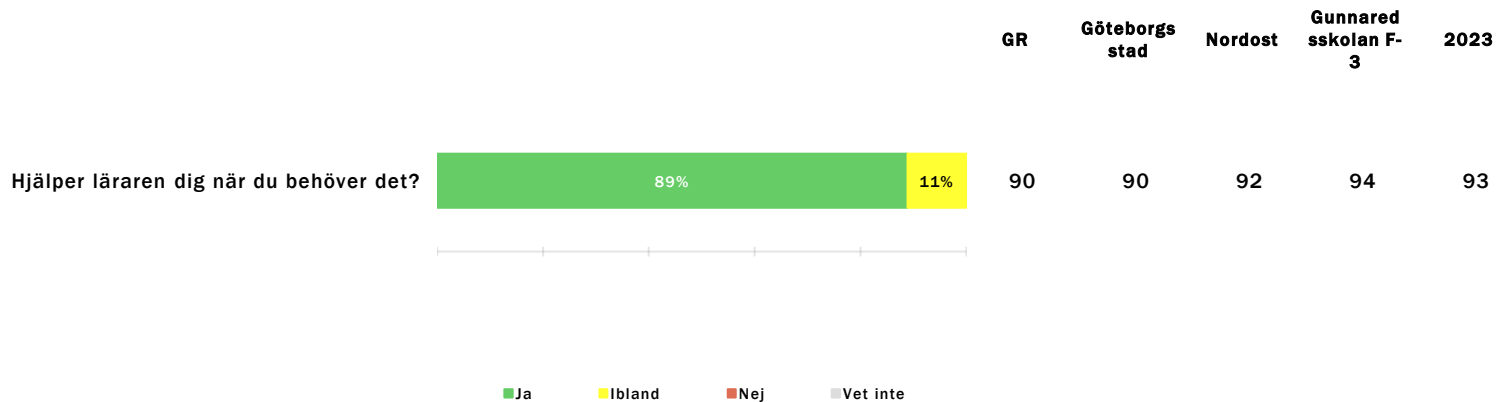
Resultat per fråga

Stimulans



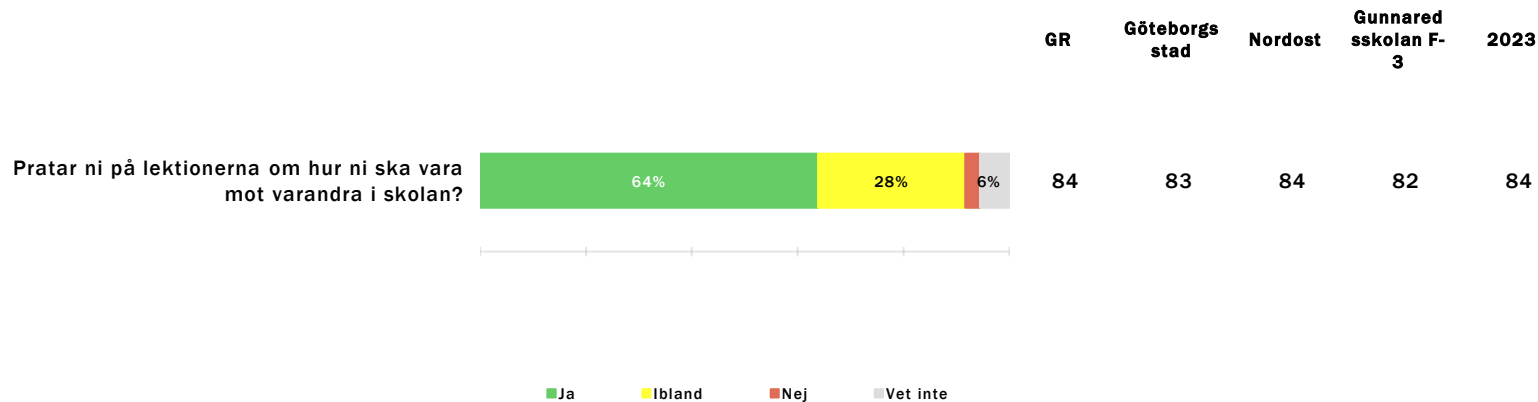
Resultat per fråga

Stöd



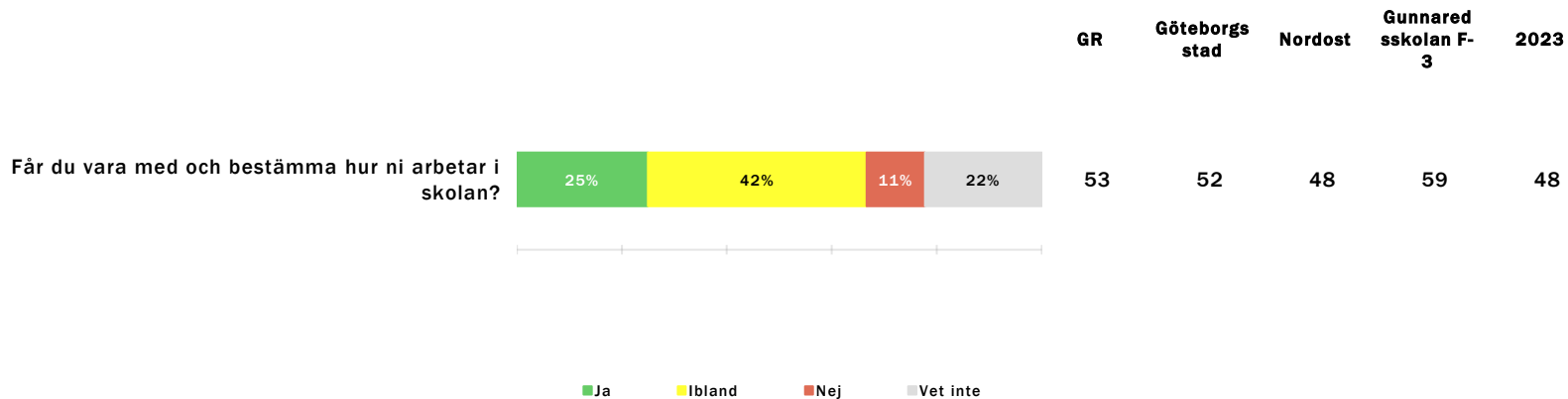
Resultat per fråga

Grundläggande värden



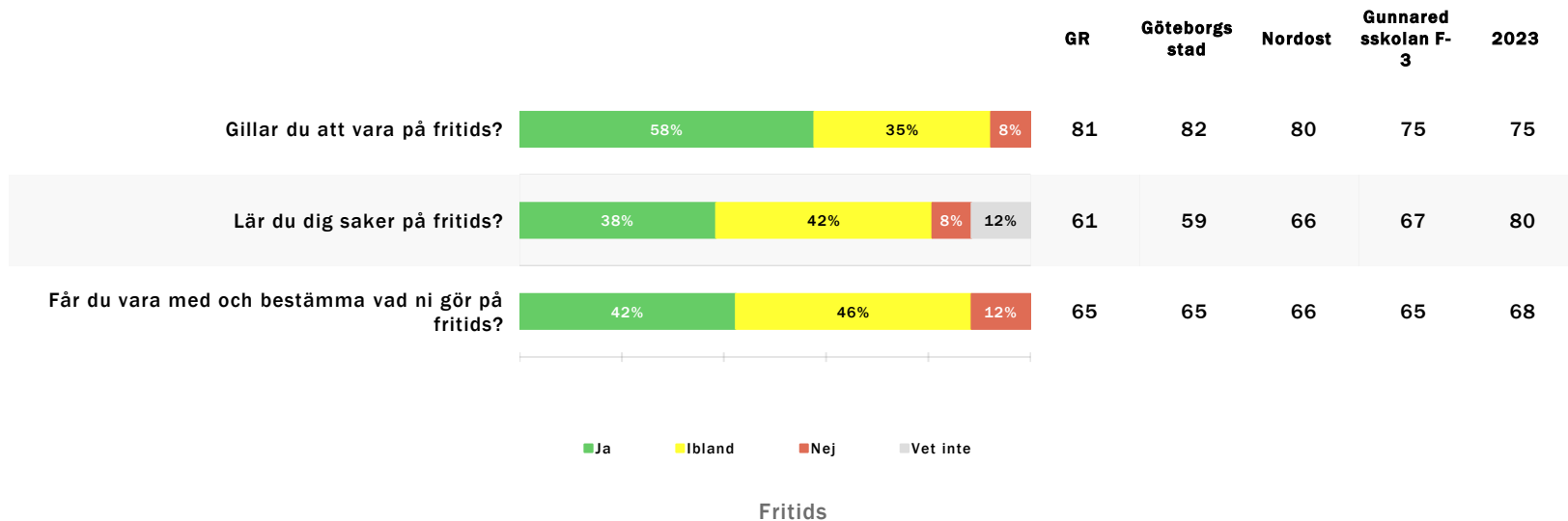
Resultat per fråga

Inflytande



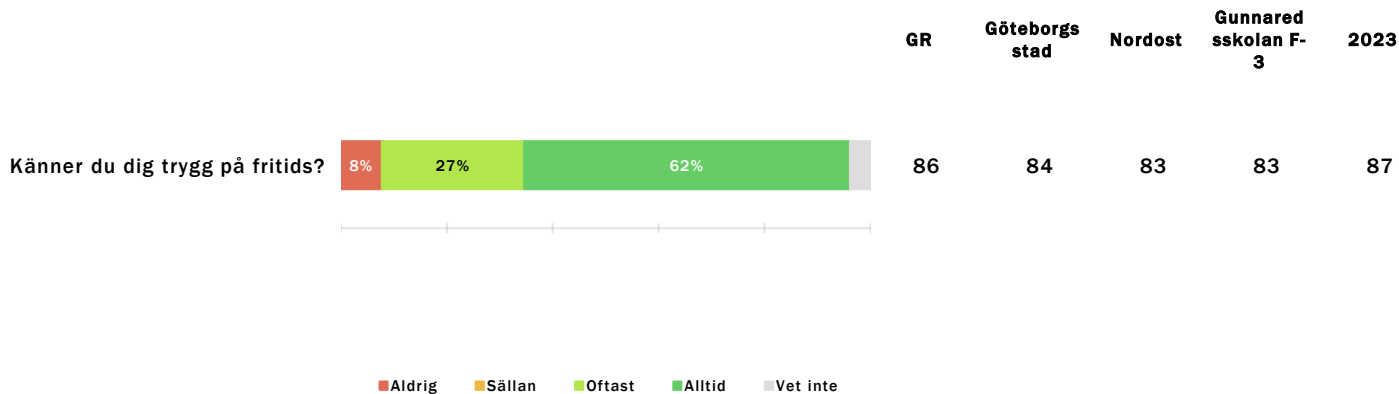
Resultat per fråga

Fritidshem



Resultat per fråga

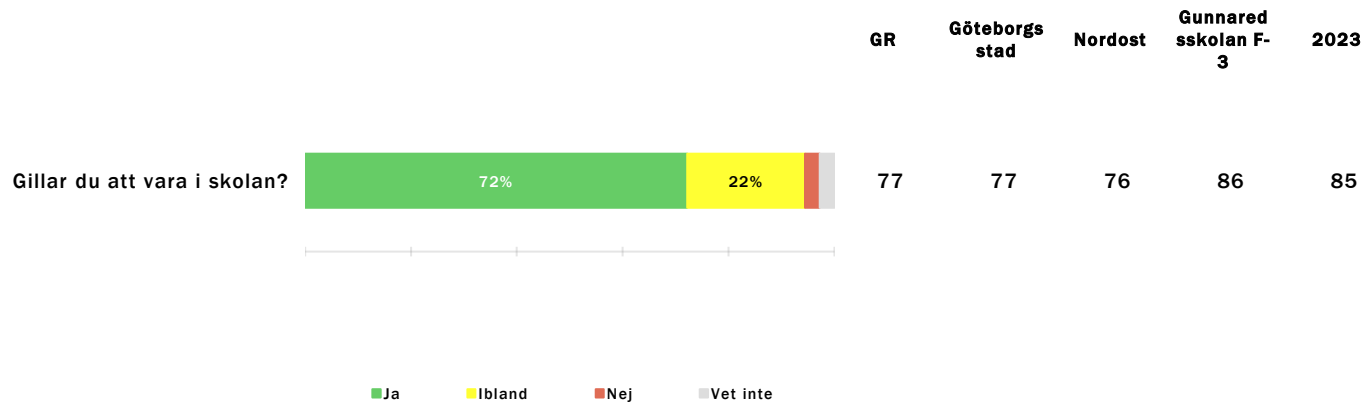
Fritidshem



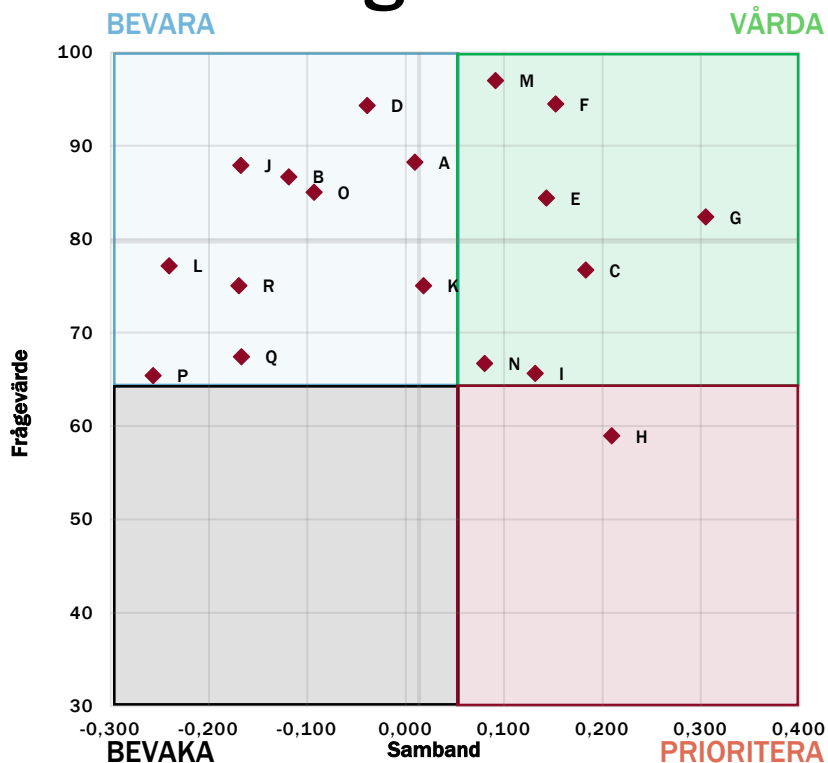
Fritids

Resultat per fråga

Nöjdhet



Prioriteringsmatris



- (A) Förklarar lärarna så att du förstår?
- (B) Berättar läraren hur det går för dig i skolarbetet?
- (C) Får du arbeta på olika sätt på lektionerna?
- (D) Gör läraren så att du vill lära dig mer i skolan?
- (E) Får läraren dig att känna att du klarar av skolarbetet?
- (F) Hjälper läraren dig när du behöver det?
- (G) Pratar ni på lektionerna om hur ni ska vara mot varandra i
- (H) Får du vara med och bestämma hur ni arbetar i skolan?
- (I) Kan du koncentrera dig när du arbetar i skolan?
- (J) Känner du dig trygg i skolan?
- (K) Kan du vara dig själv i skolan?
- (L) Frågar de vuxna i skolan om hur du mår?
- (M) Hjälper de vuxna till om en elev är elak mot någon annan på
- (N) Pratar ni i skolan om vad du kan jobba med när du blir vuxen?
- (O) Känner du dig trygg på fritids?
- (P) Får du vara med och bestämma vad ni gör på fritids?
- (Q) Lär du dig saker på fritids?
- (R) Gillar du att vara på fritids?

Frekvenstabeller

	Total	Antal	Filleka	Pojke
Gillar du att vara i skolan?				
Ja	72%	26	80%	70%
Ibland	22%	8	20%	20%
Nej	3%	1		5%
Vet inte	3%	1		5%
Tycker du att skolarbetet är för lätt, för svårt eller lagom?				
För lätt	33%	12	33%	35%
För svårt	3%	1	7%	
Lagom	58%	21	53%	60%
Vet inte	6%	2	7%	5%
Får du arbeta på olika sätt på lektionerna?				
Ja	47%	17	53%	45%
Ibland	33%	12	27%	35%
Nej	3%	1	7%	
Vet inte	17%	6	13%	20%

Frekvenstabeller

	Total	Antal	Flicka	Pojke
Får du vara med och bestämma hur ni arbetar i skolan?				
Ja	25%	9	33%	20%
Ibland	42%	15	53%	30%
Nej	11%	4	7%	15%
Vet inte	22%	8	7%	35%
Kan du koncentrera dig när du arbetar i skolan?				
Aldrig	8%	3	7%	5%
Sällan	11%	4	7%	15%
Oftast	44%	16	33%	55%
Alltid	25%	9	40%	15%
Vet inte	11%	4	13%	10%
Gör läraren så att du vill lära dig mer i skolan?				
Ja	86%	31	80%	90%
Ibland	11%	4	20%	5%
Vet inte	3%	1		5%

Frekvenstabeller

	Total	Antal	Flicka	Pojke
Förklarar lärarna så att du förstår?				
Ja	72%	26	67%	75%
Ibland	22%	8	33%	15%
Vet inte	6%	2		10%
Hjälper läraren dig när du behöver det?				
Ja	89%	32	93%	85%
Ibland	11%	4	7%	15%
Får läraren dig att känna att du klarar av skolarbetet?				
Ja	67%	24	73%	60%
Ibland	17%	6	13%	20%
Nej	6%	2		10%
Vet inte	11%	4	13%	10%

Frekvenstabeller

	Total	Antal	Flicka	Pojke
Berättar läraren hur det går för dig i skolarbetet?				
Ja	61%	22	60%	60%
Ibland	22%	8	20%	25%
Vet inte	17%	6	20%	15%
Pratar ni i skolan om vad du kan jobba med när du blir vuxen?				
Ja	44%	16	33%	55%
Nej	22%	8	27%	15%
Vet inte	33%	12	40%	30%
Känner du dig trygg i skolan?				
Aldrig	3%	1		5%
Sällan	3%	1		5%
Oftast	25%	9	13%	35%
Alltid	61%	22	80%	45%
Vet inte	8%	3	7%	10%

Frekvenstabeller

	Total	Antal	Flicka	Pojke
Kan du vara dig själv i skolan?				
Aldrig	11%	4	20%	5%
Sällan	3%	1		5%
Oftast	31%	11	27%	35%
Alltid	39%	14	40%	35%
Vet inte	17%	6	13%	20%
Hjälper de vuxna till om en elev är elak mot någon annan på rasterna?				
Ja	86%	31	87%	85%
Ibland	6%	2	7%	5%
Vet inte	8%	3	7%	10%
Frågar de vuxna i skolan om hur du mår?				
Ja	56%	20	60%	50%
Ibland	39%	14	33%	45%
Nej	3%	1		5%
Vet inte	3%	1	7%	

Frekvenstabeller

	Total	Antal	Filleka	Pojke
Pratar ni på lektionerna om hur ni ska vara mot varandra i skolan?				
Ja	64%	23	67%	65%
Ibland	28%	10	27%	25%
Nej	3%	1		5%
Vet inte	6%	2	7%	5%
Går du på fritids?				
Ja	67%	24	60%	70%
Ibland	6%	2	7%	5%
Nej	28%	10	33%	25%
Gillar du att vara på fritids?				
Ja	58%	15	70%	47%
Ibland	35%	9	30%	40%
Nej	8%	2		13%

Frekvenstabeller

	Total	Antal	Flicka	Pojke
Lär du dig saker på fritids?				
Ja	38%	10	40%	33%
Ibland	42%	11	40%	47%
Nej	8%	2	10%	7%
Vet inte	12%	3	10%	13%
Får du vara med och bestämma vad ni gör på fritids?				
Ja	42%	11	50%	33%
Ibland	46%	12	50%	47%
Nej	12%	3		20%
Känner du dig trygg på fritids?				
Aldrig	8%	2		13%
Oftast	27%	7	20%	27%
Alltid	62%	16	80%	53%
Vet inte	4%	1		7%
Kön				
Flicka	42%	15	100%	
Pojke	56%	20		100%
Vill inte svara	3%	1		